

# NOS INDICATEURS REPÈRES 2021

Les indicateurs repères rendent compte de l'évolution de l'Université dans tous ses secteurs d'activité.



Dernière mise à jour : Novembre 2021

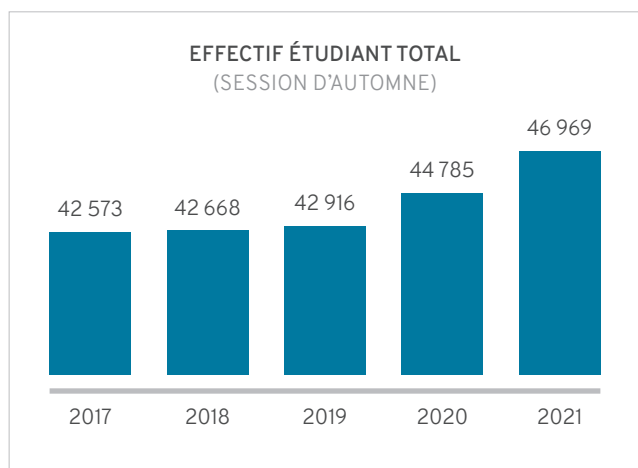


UNIVERSITÉ  
LAVAL

# EFFECTIF ÉTUDIANT ET ACTIVITÉS D'ENSEIGNEMENT

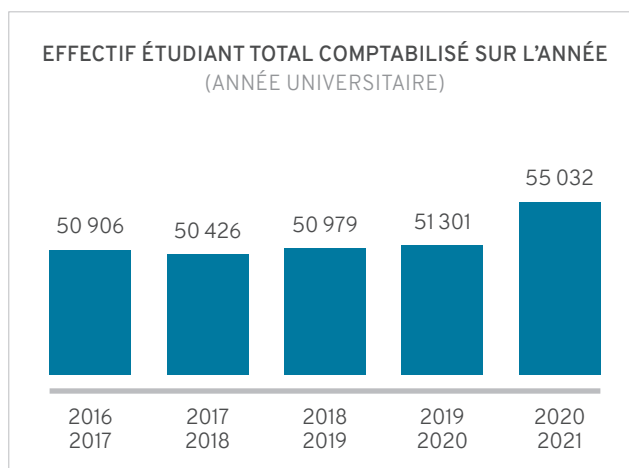
## EFFECTIFS

L'Université Laval, avec quelque 47 000 étudiants inscrits à l'automne 2021, est, à l'échelle du Québec, le 2<sup>e</sup> pôle universitaire en importance, lequel a connu une augmentation de près de 5 % de son effectif par rapport à l'automne 2020. Se voulant ouverte et inclusive, l'Université Laval accueille de plus en plus d'étudiants à temps partiel. La proportion d'étudiants inscrits à temps partiel est passée de 27 % à l'automne 2014 à 37 % à l'automne 2021.



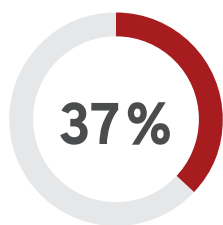
## EFFECTIF POUR L'ANNÉE

Un dénombrement sur une base annuelle nous permet également de constater une hausse importante de l'effectif étudiant, et ce, malgré un contexte exceptionnel de pandémie mondiale. Le nombre d'étudiants qui ont fréquenté l'Université Laval est passé de 51 301 en 2019-2020 à 55 032 en 2020-2021, une hausse de plus de 7%.

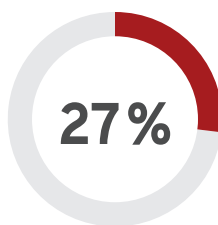


### AUTOMNE 2021

TEMPS PARTIEL



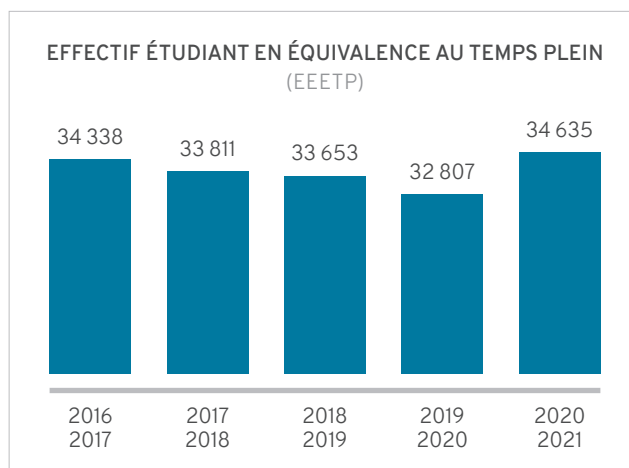
2<sup>E</sup> ET 3<sup>E</sup> CYCLES



RATIO HOMMES / FEMMES **39/61**

## EEETP

Après plusieurs années de baisse, on observe cette année une hausse significative de l'effectif étudiant en équivalence au temps plein.



## EFFECTIF ÉTUDIANT NON RÉGULIER (ANNÉE UNIVERSITAIRE 2020-2021)

RÉSIDENTS EN MÉDECINE

**950**

STAGIAIRES POSTDOCTORAUX

**439**

STAGIAIRES VISITEURS

**97**

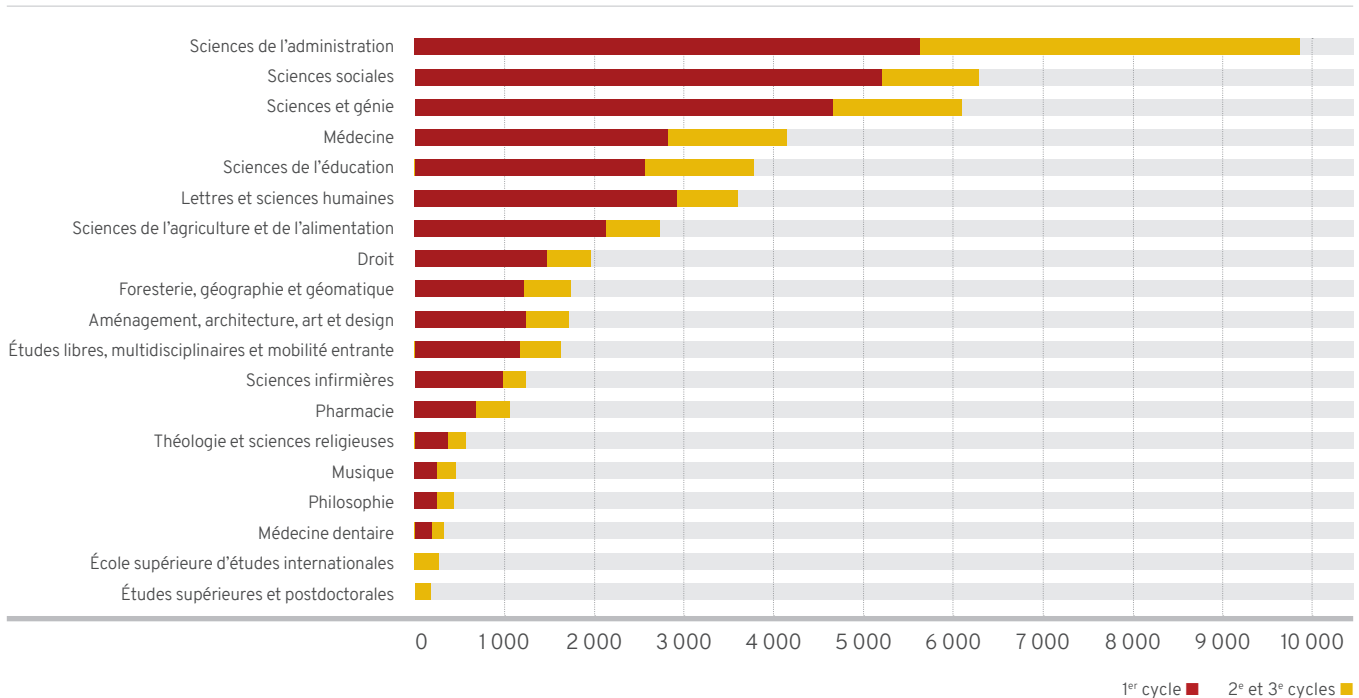
FORMATION CONTINUE NON CRÉDITÉE

**4 654**

UNIVERSITÉ DU 3<sup>E</sup> ÂGE

**1 296**

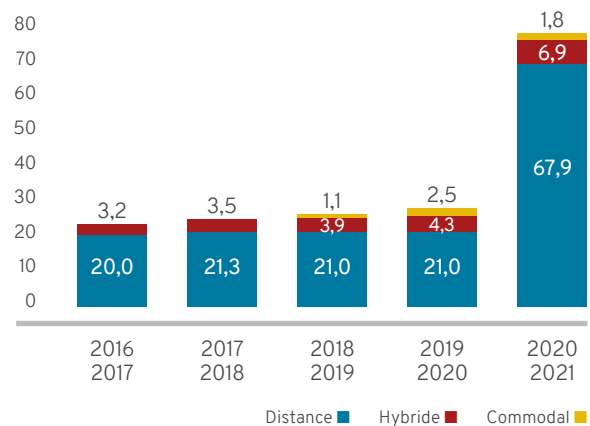
**EFFECTIF ÉTUDIANT PAR FACULTÉ OU UNITÉ D'ENSEIGNEMENT**  
SESSION D'AUTOMNE 2021



**FORMATION À DISTANCE**

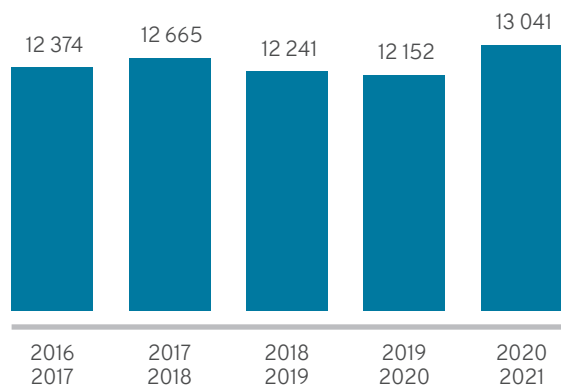
Déjà reconnue comme leader en matière d'enseignement à distance au niveau canadien, l'Université Laval avait une longueur d'avance pour faire face aux défis que la pandémie actuelle pose à l'enseignement. Avant 2020-2021, même si les activités de formation en mode présentiel sur le campus étaient prédominantes, plus du quart des crédits étaient associés à des modes d'enseignement flexibles, soit à distance, soit en mode hybride ou comodal. L'Université Laval souhaite ainsi proposer à ses étudiants des formules d'études variées et flexibles.

**PROPORTION DES CRÉDITS ASSOCIÉS À L'ENSEIGNEMENT À DISTANCE, EN MODE HYBRIDE OU COMODAL (EN POURCENTAGE) (POUR L'ANNÉE UNIVERSITAIRE)**

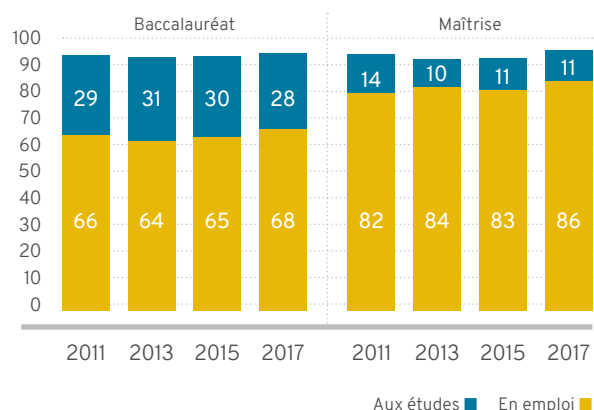


# DIPLOMATION

**NOMBRE DE DIPLÔMES ET ATTESTATIONS DÉCERNÉS**  
(ANNÉE UNIVERSITAIRE)



**TAUX DE PLACEMENT ET POURSUITE DES ÉTUDES DES DIPLÔMÉS SELON L'ANNÉE DE PROMOTION (EN %)**



# INTERNATIONALISATION

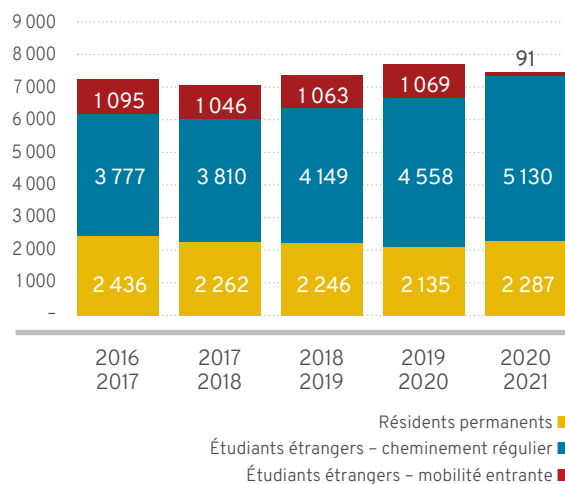
## ÉTUDIANTS D'ORIGINE ÉTRANGÈRE

Les étudiants étrangers, qui proviennent d'environ 130 pays, sont en grande partie originaires de la France et de l'Afrique francophone. Le contexte exceptionnel des derniers mois a obligé un grand nombre d'étudiants étrangers à poursuivre leurs études dans leur pays d'origine.

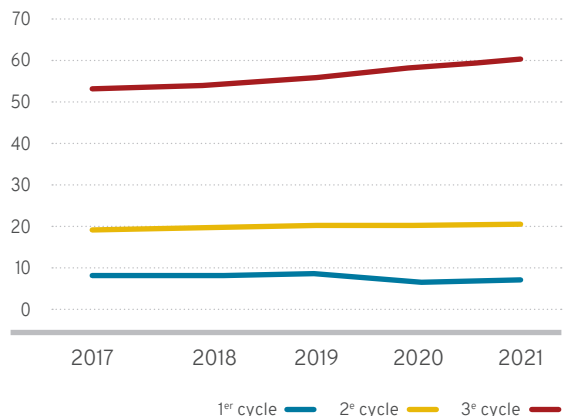
**ÉTUDIANTS D'ORIGINE ÉTRANGÈRE - PRINCIPAUX PAYS DE PROVENANCE**  
(3 DERNIÈRES ANNÉES)



**ÉTUDIANTS D'ORIGINE ÉTRANGÈRE TOUS LES CYCLES**  
(ANNÉE UNIVERSITAIRE)



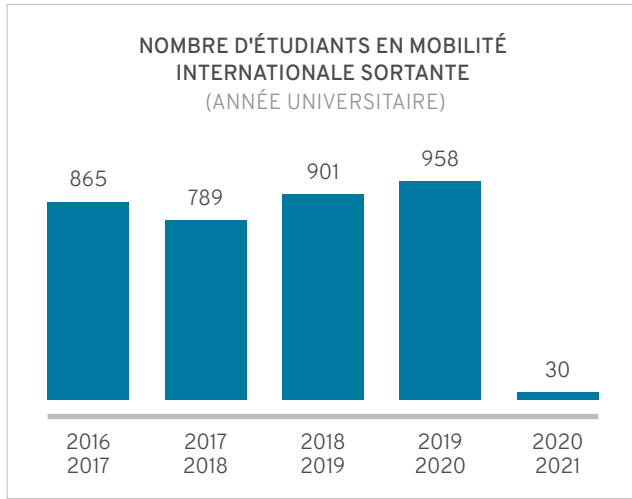
**PROPORTION DES ÉTUDIANTS D'ORIGINE ÉTRANGÈRE SELON LE CYCLE D'ÉTUDES (EN %)**  
(AUTOMNE)



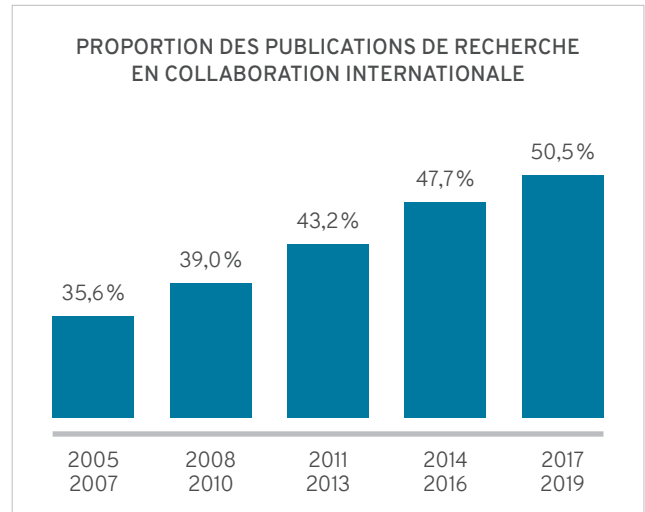
# INTERNATIONALISATION (suite)

## MOBILITÉ SORTANTE


Le nombre d'étudiants de l'Université Laval ayant effectué un séjour de mobilité à l'étranger était en augmentation depuis quelques années. Les mesures sanitaires restrictives concernant les déplacements internationaux ont cependant eu une incidence majeure sur la mobilité des étudiants en 2020-2021.



## PUBLICATIONS EN COLLABORATION INTERNATIONALE



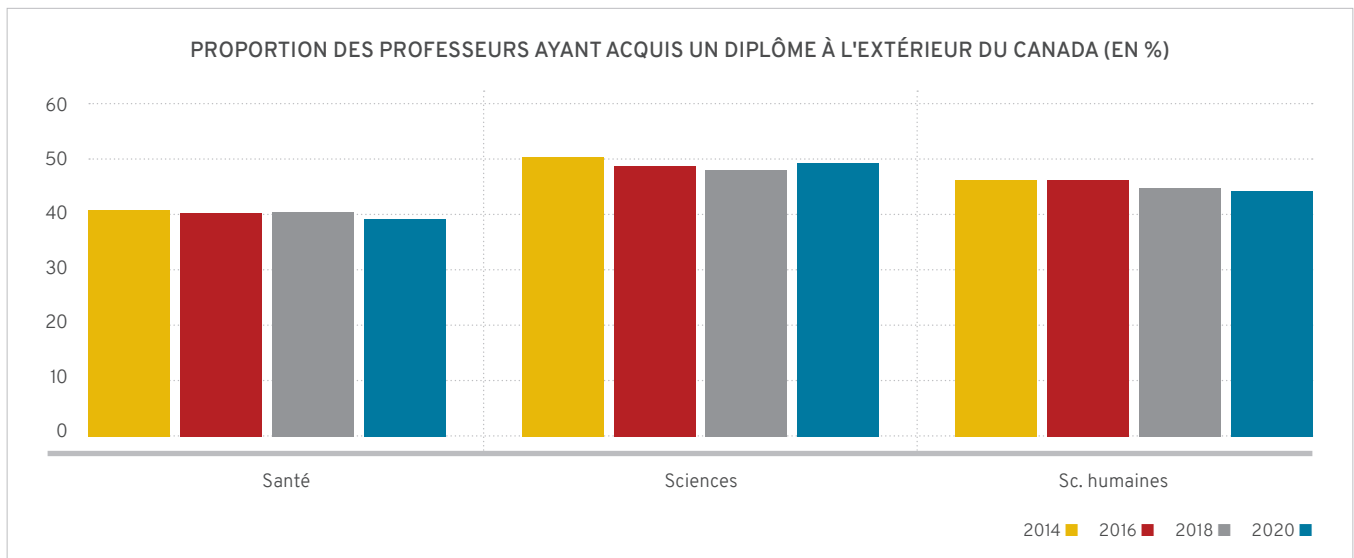
### ÉTUDIANTS EN MOBILITÉ SORTANTE - PRINCIPALES DESTINATIONS (3 DERNIÈRES ANNÉES)



### NOMBRE DE PUBLICATIONS EN COLLABORATION INTERNATIONALE - PRINCIPAUX PAYS COLLABORATEURS (2017-2019)

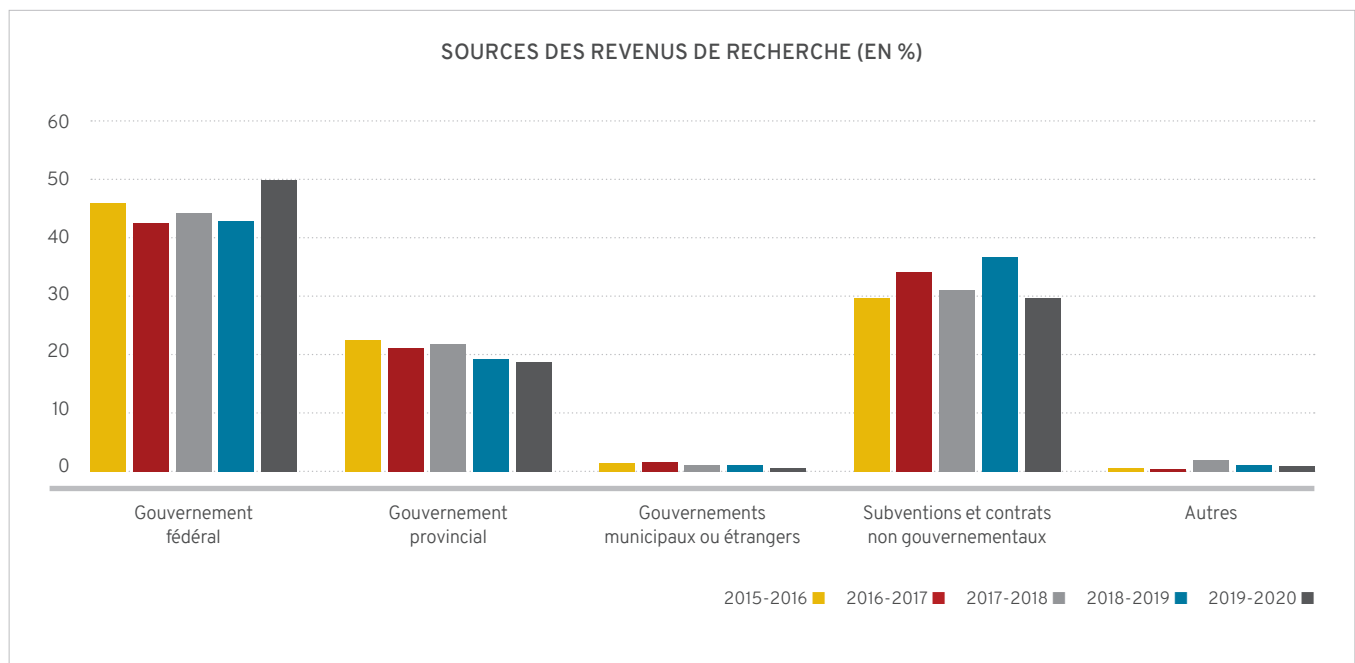
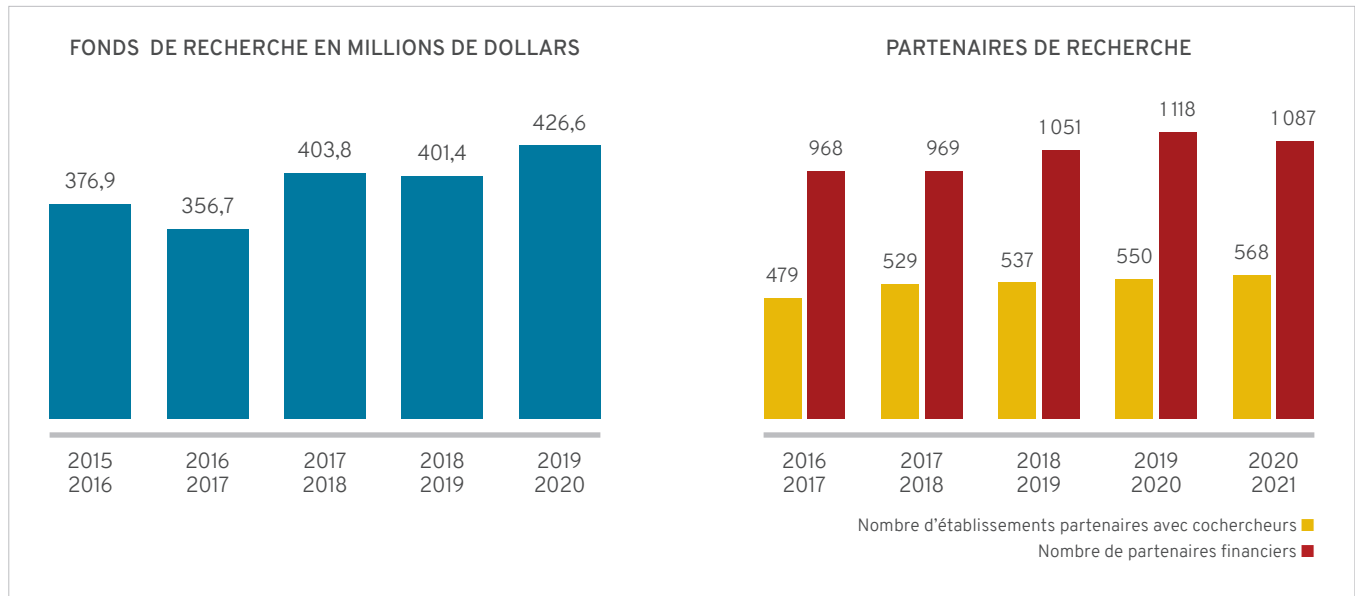


## FORMATION DES PROFESSEURS À L'EXTÉRIEUR DU CANADA



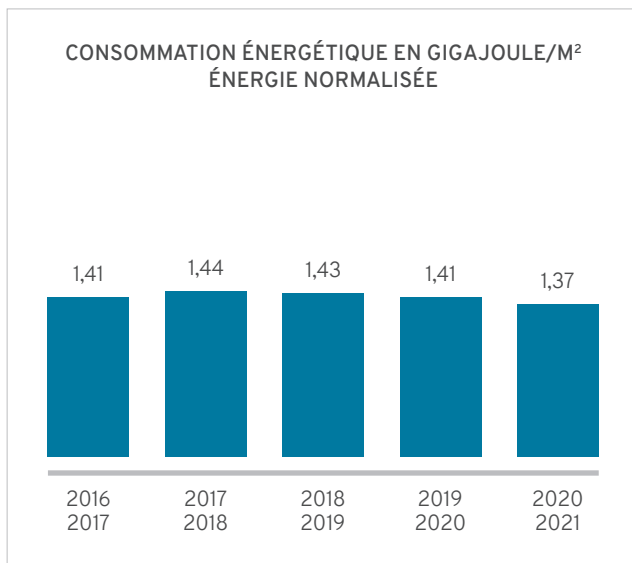
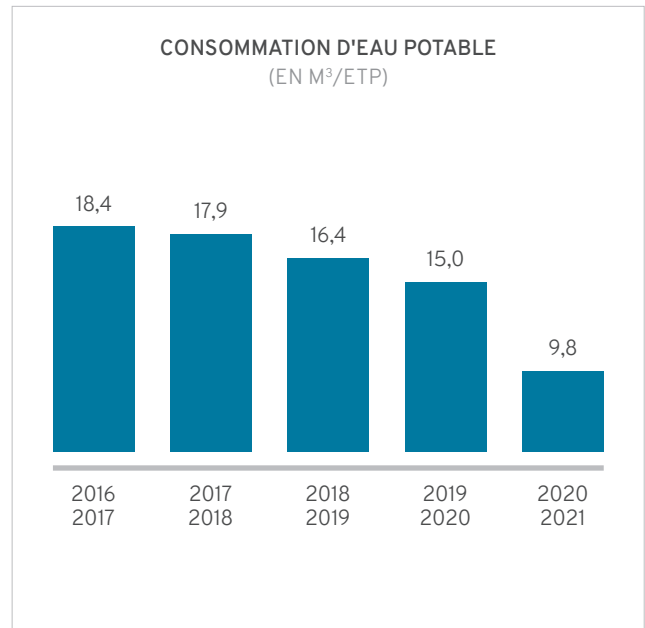
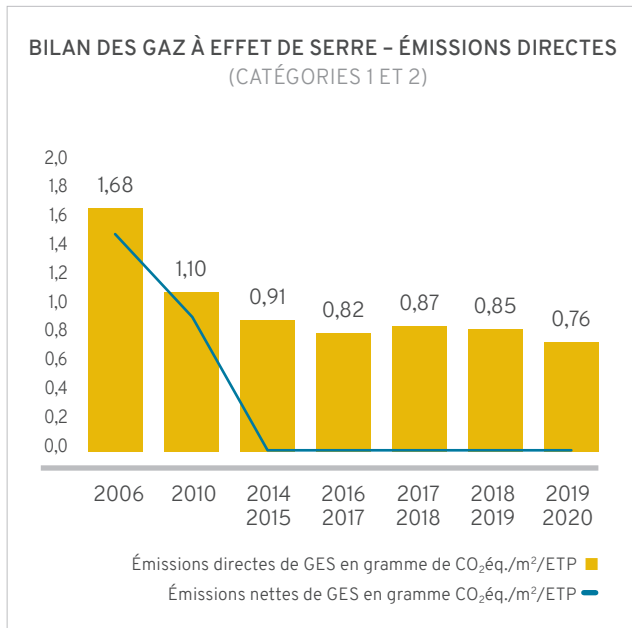
# ACTIVITÉS DE RECHERCHE

Selon les plus récentes données, l'Université Laval figure au 7<sup>e</sup> rang des universités canadiennes en matière de revenus de recherche.



# DÉVELOPPEMENT DURABLE

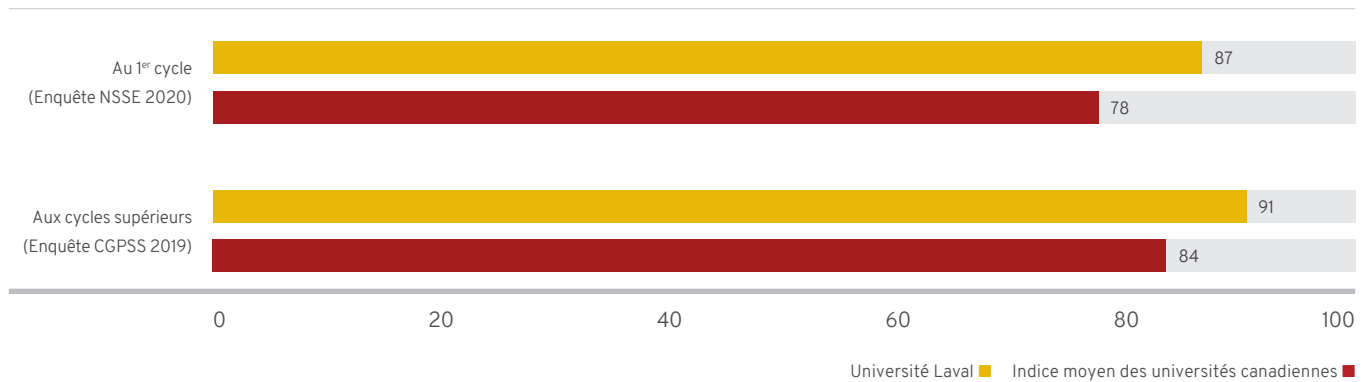
L'Université Laval est un leader en développement durable. Elle est devenue en 2015 la première université carboneutre sur une base volontaire au Canada. En 2019, elle a obtenu la certification STARS – niveau OR. En 2021, elle a été classée au 13<sup>e</sup> rang nord-américain du Sierra Schools Ranking et au 11<sup>e</sup> rang mondial pour ses efforts contre les changements climatiques des Times Higher Education Impact Rankings.



# SATISFACTION ÉTUDIANTE

Deux enquêtes nord-américaines confirment que le degré de satisfaction générale des étudiants envers la formation offerte à l'Université Laval est supérieur au degré de satisfaction moyen des étudiants des universités canadiennes. D'ailleurs, l'Université Laval a obtenu, dans le plus récent classement du magazine *Maclean's*, le 1<sup>er</sup> rang parmi les 15 universités du U15 en matière de satisfaction étudiante.

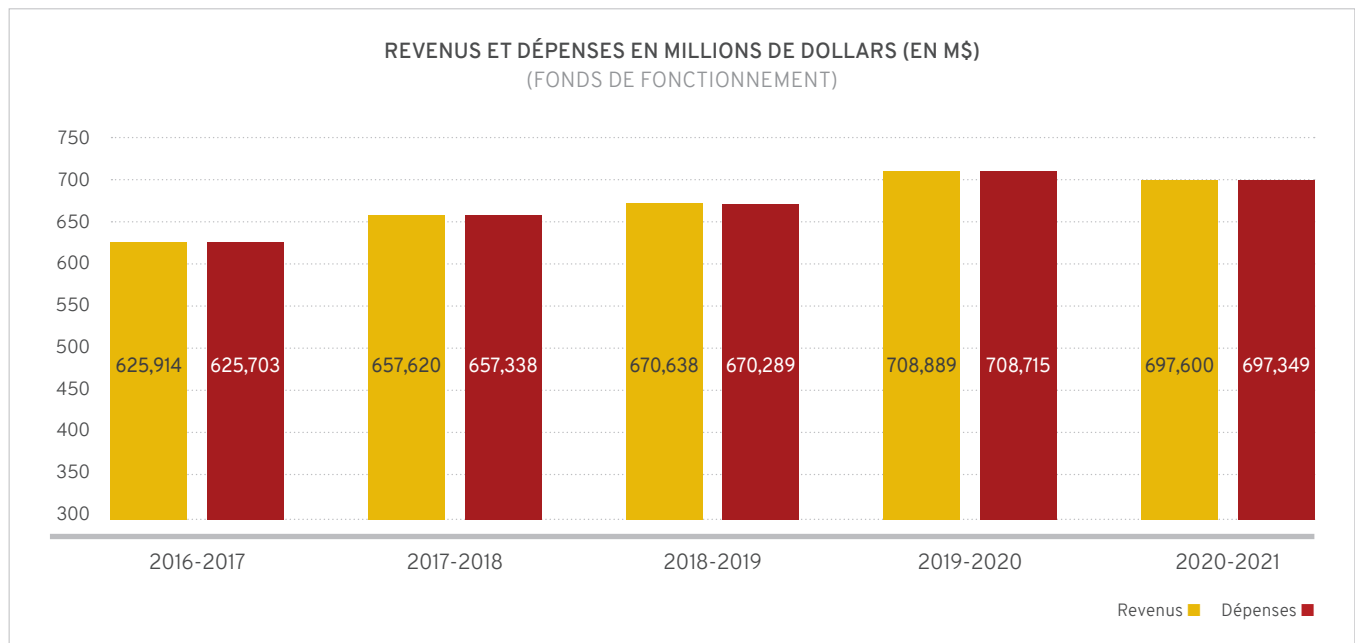
INDICE DE SATISFACTION DES ÉTUDIANTS (EN %)



# REVENUS ET DÉPENSES

L'Université Laval réussit, depuis de nombreuses années, à maintenir l'équilibre budgétaire.

REVENUS ET DÉPENSES EN MILLIONS DE DOLLARS (EN M\$)  
(FONDS DE FONCTIONNEMENT)





# DÉFINITION DES INDICATEURS

## EFFECTIF ÉTUDIANT

Nombre de personnes inscrites à un programme crédité ou aux études libres, excluant les auditeurs, les étudiants en situation d'accueil, les résidents en médecine et les stagiaires postdoctoraux.

Source : Données de l'Université Laval et Système de gestion des données sur l'effectif universitaire (GDEU) du ministère de l'Enseignement supérieur (MES).

## EEETP

Effectif étudiant en équivalence au temps plein (EEETP) aux fins de financement des établissements universitaires québécois.

Source : Système de gestion des données sur l'effectif universitaire (GDEU) du ministère de l'Enseignement supérieur (MES).

## FORMATION À DISTANCE

Proportion des crédits associés à l'enseignement à distance, en mode hybride ou comodal.

Source : Données de l'Université Laval.

## DIPLÔMES DÉCERNÉS

Nombre de diplômes et d'attestations décernés par année universitaire.

Source : Données de l'Université Laval.

## PLACEMENT DES ÉTUDIANTS ET POURSUITE DES ÉTUDES

Taux de placement et poursuite des études des diplômés par promotion selon La relance à l'université, réalisée tous les 2 ans, 20 mois après l'obtention d'un diplôme.

Source : Ministère de l'Enseignement supérieur (MES).

## ÉTUDIANTS D'ORIGINE ÉTRANGÈRE

Nombre et proportion des étudiants détenteurs d'un permis de séjour pour études et des résidents permanents inscrits.

Source : Système de gestion des données sur l'effectif universitaire (GDEU) du ministère de l'Enseignement supérieur (MES).

## MOBILITÉ ÉTUDIANTE

Nombre d'étudiants ayant bénéficié d'un programme de mobilité étudiante à l'international.

Source : Base de données MoveON.

## PUBLICATIONS EN COLLABORATION INTERNATIONALE

Publications savantes (articles, notes de recherche et articles de synthèse) signées par des professeurs réguliers et sous octroi de l'Université Laval en collaboration avec des chercheurs étrangers.

Source : Données bibliométriques compilées par l'Observatoire des sciences et des technologies (OST), recensées à partir des bases de données de Clarivate Analytics. Mise à jour en février 2021.

## FORMATION DES PROFESSEURS À L'EXTÉRIEUR DU CANADA

Proportion des professeurs réguliers et sous octroi ayant obtenu au moins un diplôme hors Québec.

Source : Données de l'Université Laval au 1<sup>er</sup> octobre.

## FONDS DE RECHERCHE

Subventions, contrats et autres contributions de toutes sources (ministères et agences gouvernementales, entreprises privées et autres organisations).

Source : Données financières déclarées annuellement par l'Université Laval à l'intention de l'Association canadienne du personnel administratif universitaire (ACPAU) et de Statistique Canada.

## REVENUS DE RECHERCHE PAR SOURCES

Revenus de recherche par sources de financement.

Données financières déclarées annuellement par l'Université Laval à l'intention de l'Association canadienne du personnel administratif universitaire (ACPAU) et de Statistique Canada.

## PARTENAIRES DE RECHERCHE

Nombre d'établissements différents dont au moins un chercheur partage une subvention de recherche avec un chercheur de l'Université Laval. Nombre d'organismes et d'entreprises qui contribuent financièrement à au moins une subvention d'un chercheur de l'Université.

Source : Système d'information sur la recherche à l'Université Laval (SIRUL).

## ÉMISSIONS DE GAZ À EFFET DE SERRE ET EMPREINTE ENVIRONNEMENTALE

Mesure de répercussions environnementales selon les émissions totales et nettes de gaz à effet de serre, la consommation d'eau potable et d'énergie selon le nombre d'étudiants et d'employés en équivalent temps plein (ETP).

Sources : Rapport sur le développement durable et données de l'Université Laval.

## SATISFACTION GÉNÉRALE DES ÉTUDIANTS

Indice construit à partir des résultats de deux enquêtes nord-américaines auprès des étudiants.

Sources : Enquêtes NSSE (National Survey of Student Engagement) et CGPSS (Canadian Graduate and Professional Student Survey), effectuées sur une base triennale. Maclean's University Rankings 2021.

## REVENUS ET DÉPENSES

Les montants proviennent du fonds de fonctionnement et ne tiennent pas compte de l'application entière des principes comptables généralement reconnus (PCGR) et excluent les corrections demandées par les PCGR. Les dépenses incluent des postes exceptionnels tels que les contributions additionnelles aux régimes de retraite.

Source : Données transmises au MES aux fins de l'équilibre budgétaire.