


# INDICATEURS DE PROGRÈS PAR OBJECTIFS DE DÉVELOPPEMENT DURABLE (ODD)



## SOUTIEN FINANCIER ACCORDÉ AUX ÉTUDIANTS

Indicateur : Salaires et bourses versés aux étudiantes et étudiants selon le fonds de 2016 à 2021



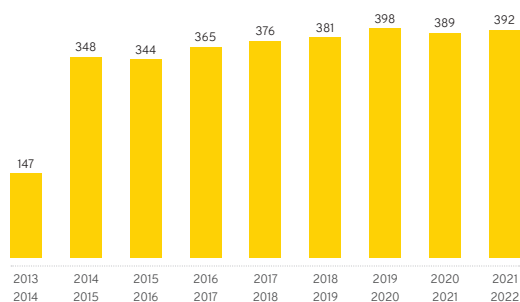
## ACCESSIBILITÉ À UNE ÉDUCATION UNIVERSITAIRE

Indicateur : Nombre d'étudiantes et étudiants de première génération

	Enquête NSSE 2020	Enquête NSSE 2017
Université Laval	42,8%	47,7%
Canada	40,0%	43,1%
Québec	39,6%	45,5%
U15	33,2%	35,8%

## ENSEIGNEMENT

Indicateur : Nombre de cours identifiés DD



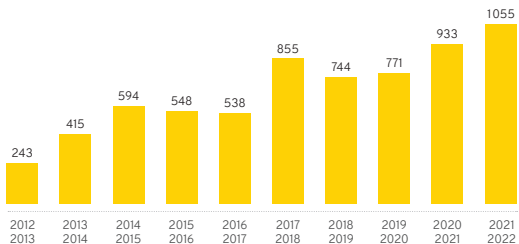
## ALIMENTATION RESPONSABLE

Indicateur : Pourcentage d'achats alimentaires de provenance locale



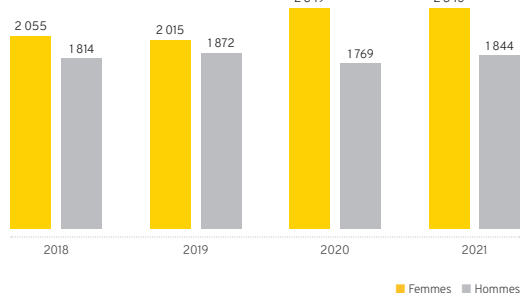
## SANTÉ DURABLE - MON ÉQUILIBRE ULAVAL

Indicateur : Nombre de personnes inscrites à un cours crédité de Mon équilibre ULaval



## ÉGALITÉ ENTRE LES SEXES

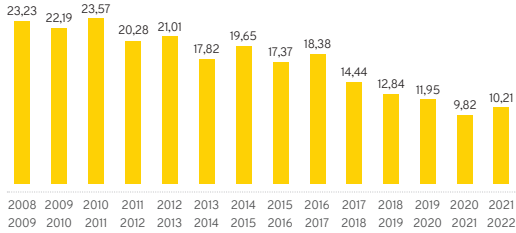
Indicateur : Nombre de diplômés émis





## EAU

Indicateur : Quantité d'eau consommée (m<sup>3</sup>/ETP)



## PREMIERS PEUPLES

Indicateur : Nombre d'étudiantes et étudiants originaires des Premières Nations et Inuit

Résultat : 400 en 2021-2022

Indicateur : Nombre de places hors contingent réservées à des membres des Premiers peuples dans les programmes contingentés

Résultat : 35 en 2021-2022



## ÉNERGIE

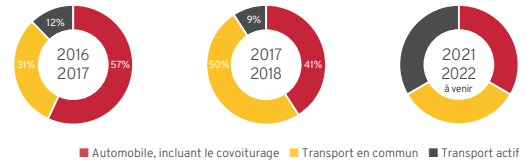
Indicateur : Intensité énergétique en GJ/m<sup>2</sup>

Année	GJ/m <sup>2</sup>	Année	GJ/m <sup>2</sup>
2013-2014	1,43	2018-2019	1,43
2014-2015	1,34	2019-2020	1,42
2015-2016	1,52	2020-2021	1,37
2016-2017	1,41	2021-2022	1,40
2017-2018	1,44		



## MOBILITÉ DURABLE

Indicateur : Parts modales pour le secteur Cité universitaire, tirées de l'enquête Origine Destination



## INVESTISSEMENTS RESPONSABLES

Indicateur : Empreinte carbone du portefeuille de titres de participation

Cible : Réduire l'empreinte carbone du portefeuille de titres de participation de 50 % d'ici 2030

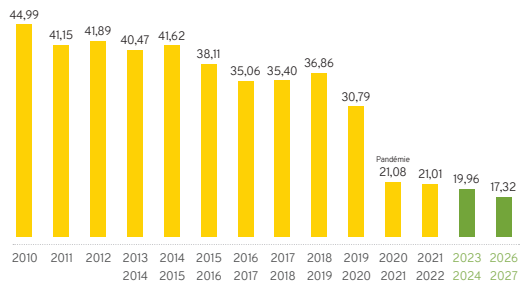
**-42%**

En 2021, l'empreinte carbone des titres de participations a diminué de 42% selon l'évaluation de référence du 31 décembre 2018.



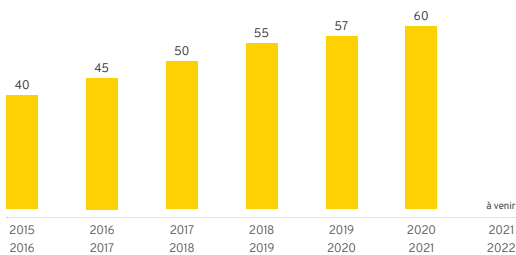
## RÉDUCTION DES MATIÈRES RÉSIDUELLES

Indicateur : Quantité totale de matières résiduelles (déchets et matières récupérées), en kg/ETP  
Cible : 17,32 kg/ETP pour 2026-2027



## ENTREPRENEURIAT RESPONSABLE

Indicateur : Nombre d'entreprises incubées par année\*

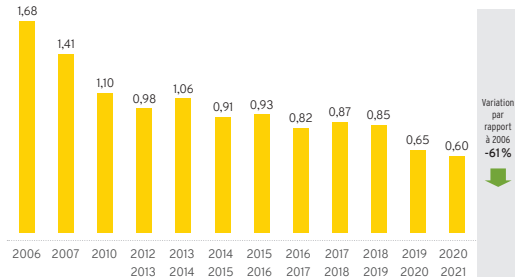


\*Chiffres en cours de validation

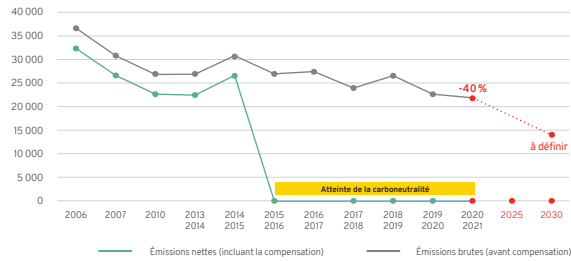


## ACTION CLIMATIQUE

Indicateur : Intensité carbone, soit le total des émissions de GES de catégorie 1 et 2 en gCO<sub>2</sub>éq./m<sup>2</sup>/ETP



Émissions annuelles de GES de catégorie 1 et 2 (en tonnes de CO<sub>2</sub>éq.)



## VIE AQUATIQUE

Indicateur : Nombre de publications



## ENVIRONNEMENT BÂTI ET NATUREL

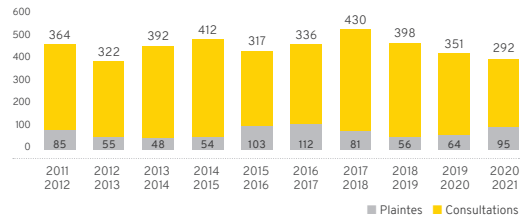
Indicateur : Pourcentage des surfaces non imperméabilisées  
Cible : à définir

**60%**  
Résultat pour l'année 2021-2022



## OMBUDSMAN

Indicateur : Nombre de plaintes et de consultations effectuées auprès de l'Ombudsman



## PARTENAIRES DE RECHERCHE

Indicateur : Nombre d'établissements partenaires avec cochercheurs et de partenaires financiers

